

La Formación de Precios de los Granos y Derivados (1)

Lic. Gustavo Lopez – Agritrend SA



Índice

- *Definición de Commodity.*
- *Factores que Impactan en la Formación de los Precios de los Commodities (Granos y Derivados).*
- *Estructura General de la Formación del Precio.*
- *Cadena de Comercialización de los granos: ej. Soja*
- *Definición de los Diferentes Precios*
- *Relación entre Precios Internos y Externos (FAS/FOB)*
- *Principales variables consideradas en cada precio*
- *Cadena de Valor por acumulación del Precio*
- *Esquema actual del CIF al FAS ej. Soja*

Commoditie

- *Un **Commodity** es un producto, servicio, instrumento financiero o moneda que es comprado y vendido estandarizando las especificaciones y calidades.*

Ejemplo: Maíz grado 2

- *En la medida que un producto se logre diferenciar por alguna de esas características y no pueda estandarizarse se lo denomina **Especiality***

Ejemplo: Girasol Alto Oleico

Factores que impactan en la Formación de los Precios de los Granos

Propios:

Clima

Áreas Sembradas

Producción

Crecimiento poblacional

Consumos

Impropios:

Crecimiento Económico

Barreras arancelarias y para - arancelarias

Fletes Marítimos

Enfermedades (animales y/o humanas)

Productos sustitutos

Mercados financieros

Mercados Energéticos

Mercados de Metales

Guerras

Catástrofes

Tipo de Cambio

Necesidades de Consumos

Economía Mundial

T.Cambio/Aranceles

Oferta
Demanda
Mundial

DESTINO (Precio CIF)

Precios
Sustitutos
Granos

Flete / Seguro / Calidad

FOB
PUERTOS
ARG.

≠

FOB
PUERTOS
USA

FOBBING COST

Puertos/
Almacenaje/
Corretaje

PRECIO
INTERNO
ARGENT.
FAS

PRECIO
INTERNO
CHICAGO
USA

DERECHOS
EXPORT.
ARANCELES.

SUBSIDIOS
LR/LDP/TP
OTROS.

FLETE + COST. COM. INTERNOS

FLETE + COST. COM. INTERNOS

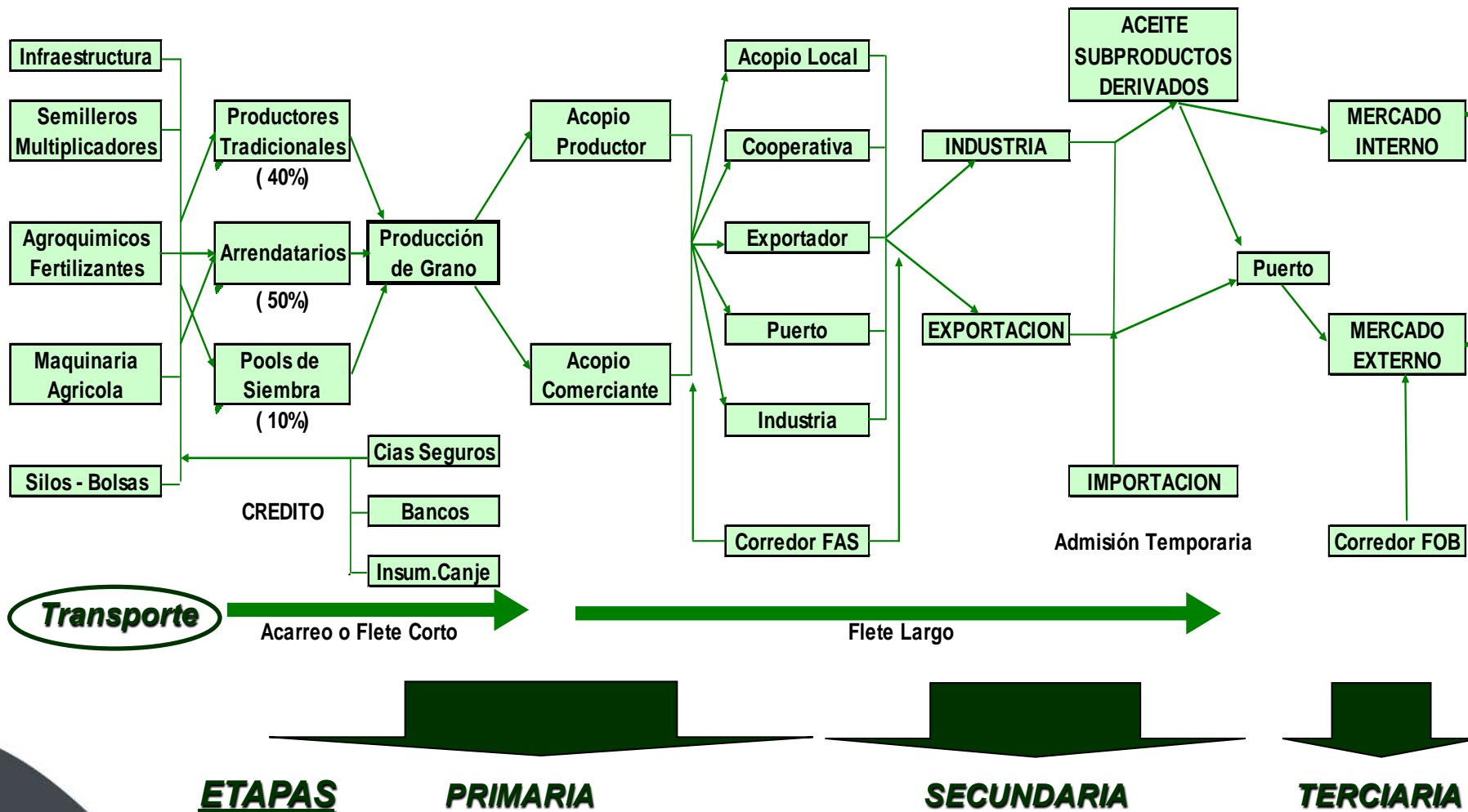
PRECIO PRODUCTOR
ARGENTINA

ORIGEN
(Precio en Chacra)

PRECIO PRODUCTOR
USA

CADENA DE COMERCIALIZACION DE LA SOJA EN ARGENTINA

INSUMOS TECNOLOGIA	PRODUCCION	DEPOSITO Y ACONDICIONAMIENTO PRIMERA VENTA	MAT.PRIMA Y TRANSFORMACION SEGUNDA VENTA	DESTINO FINAL
-----------------------	------------	---	---	------------------



Definición de Precios

- **Precio en Chacra**, es el que recibe el productor considerando el Precio Interno o FAS, deducidos los costos de comercialización y el flete a destino (corto o acarreo + largo) y otros costos de venta si correspondiere.
- **Precio Interno o FAS** de su sigla en inglés (*Free Alongside Ship*), es el precio de la mercadería al costado del buque o bien en la industria, es decir en el destino final sin internacionalizar. Ello se asocia a los puertos de embarque o bien a las zonas donde se ubican las plantas procesadoras.

Este puede ser **FAS de Mercado** (es decir el efectivamente negociado) o bien **FAS Teórico** (equivalente al FOB de exportación menos los gastos para ponerlo en esas condiciones, incluyendo los derechos y/o reintegros a las exportaciones).

Definición de Precios

*El **FAS Teórico** marca el nivel máximo que puede pagar el operador sin incurrir en pérdidas.*

- ***Precio de Exportación o FOB** de su sigla en ingles (Free on Board) es el precio de la mercadería puesta a bordo del buque. Ya esta internacionalizada.*
- ***CyF o Costo y Flete** (Cost & Freight) Precio en destino final considerando el costo de la mercadería y el flete a ese destino*
- ***CIF o Costo, Seguro y Flete** (Cost, Insurance & Fright) Similar al anterior más el seguro de la mercadería.*
- ***DDP o Entrega en destino** (Delivered Duty Paid), como el CyF o CIF más la entrega, impuestos, etc. en destino final)*

PRODUCCION



CHACRA

TRANSPORTE



ACOPIO



MERCADO DE GRANOS
Tipos de Precios



TRANSPORTE



INDUSTRIA

COMERCIO

FAS



FOB

C&F - CIF

TRANSPORTE



DDP



EXPORTACIÓN



TRANSPORTE

DESTINO FINAL

Relación Precios FOB / FAS

FOB EN LOS PUERTOS ARGENTINOS

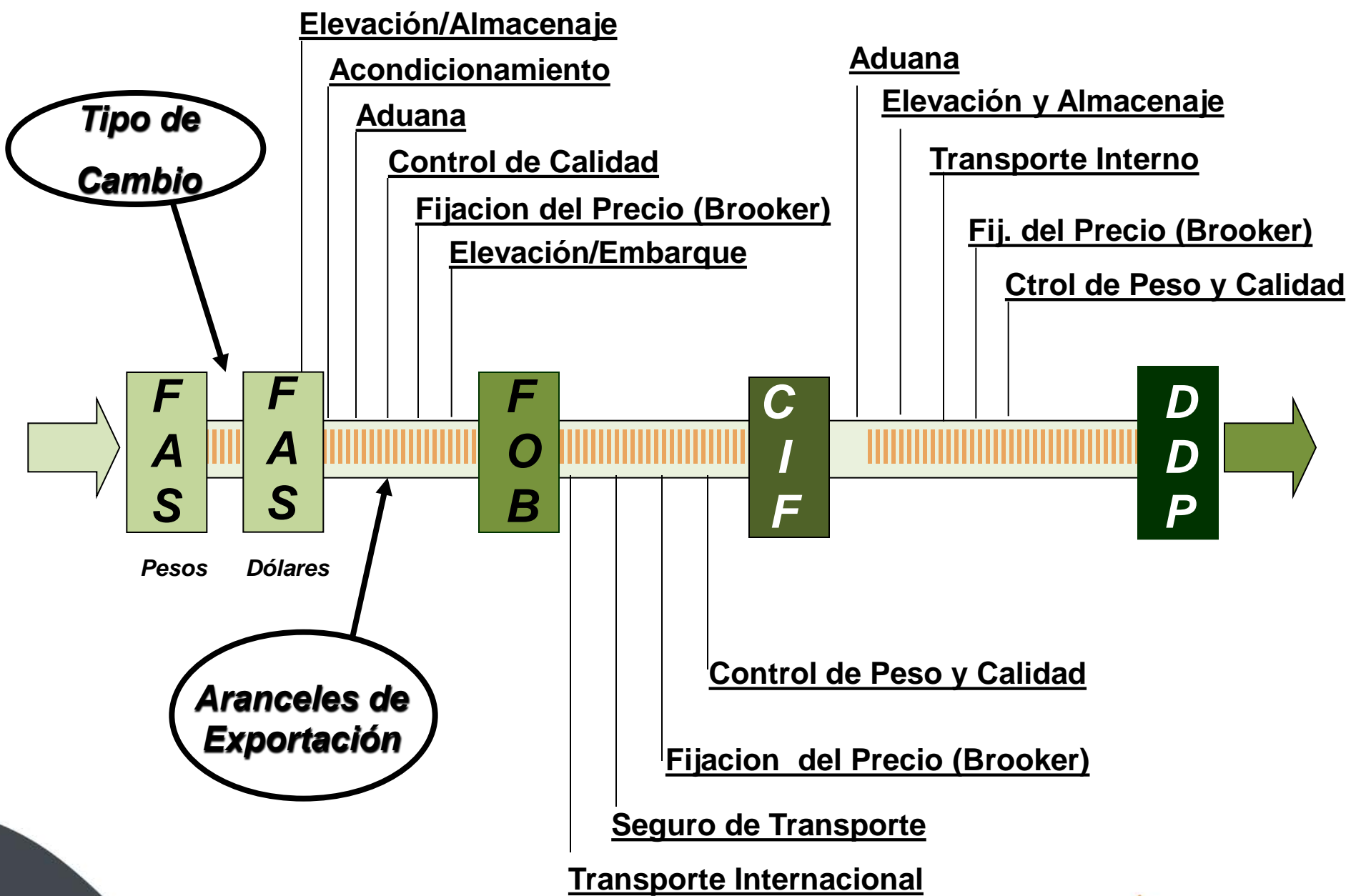
COSTOS DE EXPORTACIÓN
GASTOS DE EMBARQUE
TRAMITES DE EXPORTACIÓN
BONIFICACIONES DE CALIDAD
GASTOS DE COMPRA DE GRANOS

TIPO DE CAMBIO DÓLAR * PESO
RETENCIONES - REEMBOLSOS

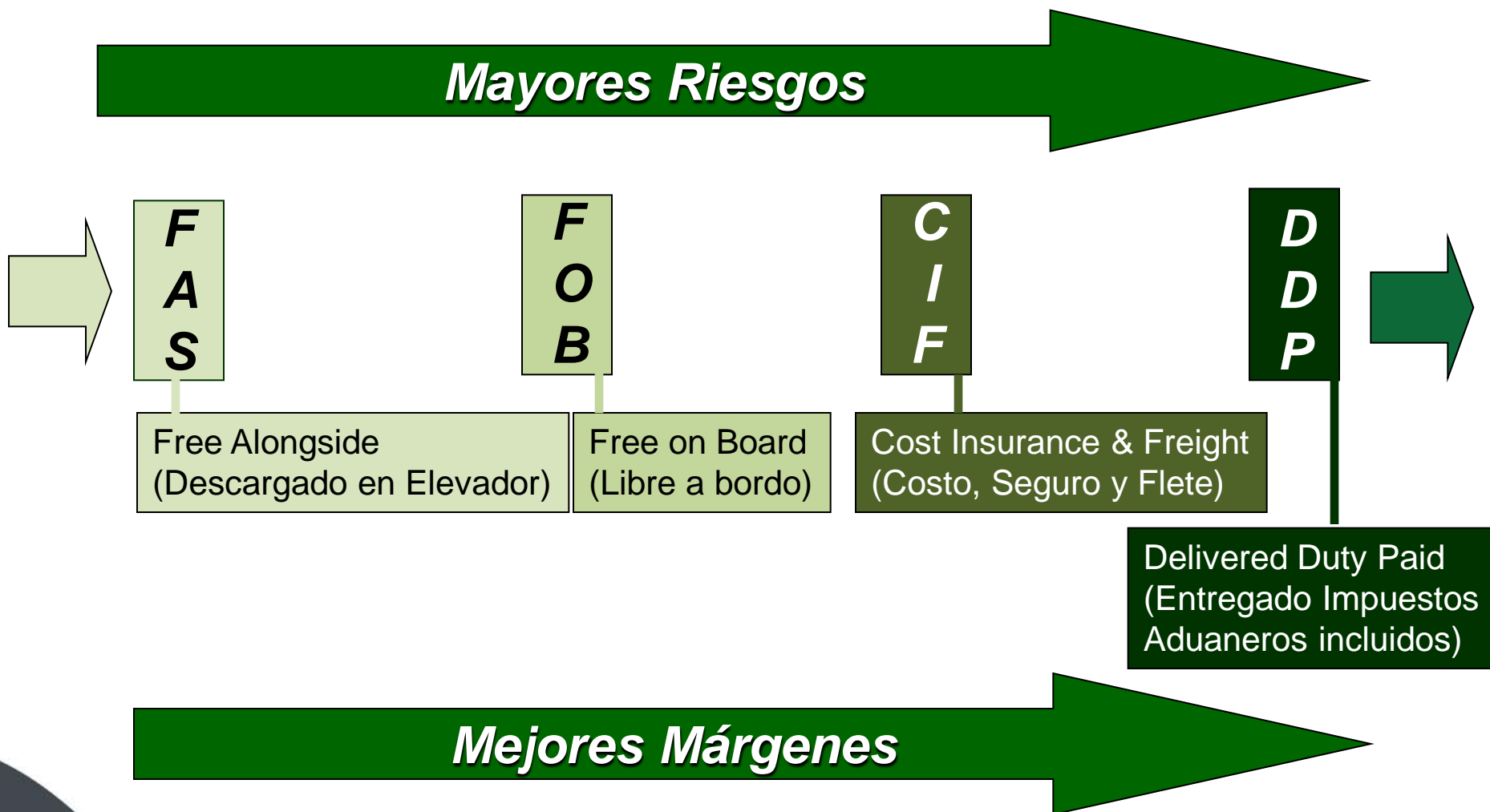
FAS TEÓRICO

FAS DE MERCADO

OFERTA Y DEMANDA INTERNA
POLÍTICA GRANARIA INTERNA
SITUACIÓN MACROECONÓMICA



Cadena de Valor por Acumulación del Precio



Soja: del Precio CIF (destino) al que recibe el Productor (origen)

Precio CIF CHINA	403	Dls/Ton	S/FOB
Costo Maritimo +Seguro	33	Dls/Ton	
Precio de Exportacion	370	Dls/Ton	100%
Derecho de Exportacion	98	Dls/Ton	27%
Costos Portuarios (Up-River)	8	Dls/Ton	2%
Otros Gastos	4	Dls/Ton	1%
Precio Interno	260	Dls/Ton	70%
Flete Corto+Largo	41	Dls/Ton	11%
Gastos Comercializacion	13	Dls/Ton	4%
Precio en Chacra	206	Dls/Ton	56%

Nota: Campo ubicado: +400 km de Rosario / Base 30 qq/ha

Fuente: Margenes Agropecuarios / Agritrend SA



www.incagro.org.ar